




Gestión de Nómina


Resolución N° 2012

Planilla Integrada de Liquidación de Aportes (PILA)

	INSTRUCTIVO	PÁGINA
	Gestión de Nómina - Resolución N° 2012 PILA	2 de 5
		FECHA
		Noviembre 2022

Contenido

Fuente legal	3
Configuración	3
Tipos de registro 2: Variables	3
Otras actualizaciones	5

	INSTRUCTIVO	PÁGINA
		3 de 5
	Gestión de Nómina - Resolución N° 2012 PILA	FECHA
		Noviembre 2022

Fuente legal

Se desarrollaron cambios en la generación de la PILA, en virtud de las modificaciones publicadas en la [Resolución N° 2012 de 2022 por el Ministerio de Salud y Protección Social](#).

Configuración


Importante: Leer el instructivo completa y detenidamente antes de proceder a realizar las modificaciones respectivas.

Muy Importante: Repetir la operatoria en cada empresa que administre.

Tipos de registro 2: Variables

Se agregó una nueva columna para los tipos de registro 2, donde a partir de Noviembre 2022, mostrará el código externo configurado en las estructuras del tipo de estructura que se desee.

El tipo de estructura se **debe configurar en la columna 1121** de la siguiente manera.

Datos de la Configuración
Ayuda 

Reporte: 278 Exportacion PILA

Nro Columna:

Etiqueta:


Tipo:

Valor Numérico:

Valor Alfanumérico:

Acción: ▼

Aceptar
Cancelar

	INSTRUCTIVO	PÁGINA
	Gestión de Nómina - Resolución N° 2012 PILA	4 de 5
		FECHA
		Noviembre 2022

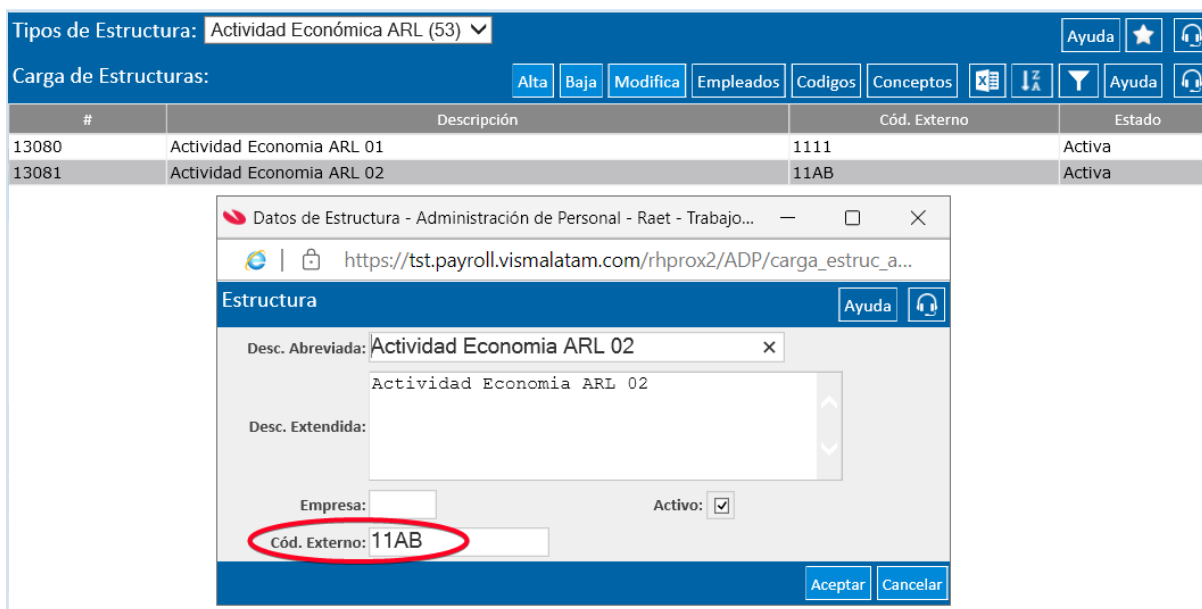
- **Nro columna** → 1121
- **Etiqueta** → Nombre del tipo de estructura
- **Tipo** → CES
- **Valor numérico y alfanumérico** → Código del tipo de estructura

NOTA

- **La columna 1121 de la configuración del reporte, fue creada por un proceso automático.**
- El tipo de estructura 53 (Actividad Económica ARL), ya fue creado masivamente en todas las bases. **Deberá crear las estructuras que necesite y asignarle el código externo que corresponda.**

Para dar de alta las estructuras, siga la ruta: *Administración de personal* → *Configuración* → *Estructura organizacional* → *Estructuras*, seleccione el tipo de estructura Actividad Económica ARL (53) y cree las estructuras que necesite.

Ejemplo



The screenshot shows the 'Carga de Estructuras' (Structure Loading) interface. At the top, a dropdown menu is set to 'Actividad Económica ARL (53)'. Below this is a table with the following data:

#	Descripción	Cód. Externo	Estado
13080	Actividad Economía ARL 01	1111	Activa
13081	Actividad Economía ARL 02	11AB	Activa

Below the table is a modal window titled 'Estructura' for creating a new entry. The fields are as follows:

- Desc. Abreviada:
- Desc. Extendida:
- Empresa:
- Activo:
- Cód. Externo: (This field is circled in red in the image)

Buttons for 'Aceptar' (Accept) and 'Cancelar' (Cancel) are at the bottom of the modal.

En la planilla se mostrará el código externo configurado en la estructura, como se muestra en la imagen.

IBC otros parafiscales	Cantidad de horas laboradas	Fecha radicación Colombiano en el exterior	Actividad Económica ARL
000000000	240		00011AB

Otras actualizaciones

- **Se elimina el tipo de planilla X - Planilla para el pago empresa liquidada** (a partir del período Noviembre 2022).
- **Se crea un nuevo tipo de documento**, Permiso por protección temporal (12).

Tipos de Documentos									
Código	Descripción	Sigla	País	Persona	Expedido por	Sistema	Cód. Banco	Único	Validación Único
12	Permiso por Protección Temporal	PT	Colombia	Física	Registro Nacional de las Perso	No		No	