



Función "SEQUENCEFILE"

	INSTRUCTIVO	PÁGINA
		2 de 4
	FUNCIÓN SEQUENCEFILE	FECHA
		Diciembre 2020

Contenido

Descripción.....	3
Ejemplos de Uso.....	3

	INSTRUCTIVO	PÁGINA
		3 de 4
	FUNCIÓN SEQUENCEFILE	FECHA
		Diciembre 2020

Descripción

La función “**SEQUENCEFILE**” puede ser utilizada desde un **Modelo de Exportación de Datos** o un **Modelo de Exportación Bancaria**.

Nota: Sólo se debe utilizar en la sección del nombre del archivo.

Permite obtener el número de veces que la acreditación o modelo de exportación fueron generados.

Es decir, por cada una de las veces que se genere el archivo, va a mostrar en el nombre, un número consecutivo incremental.

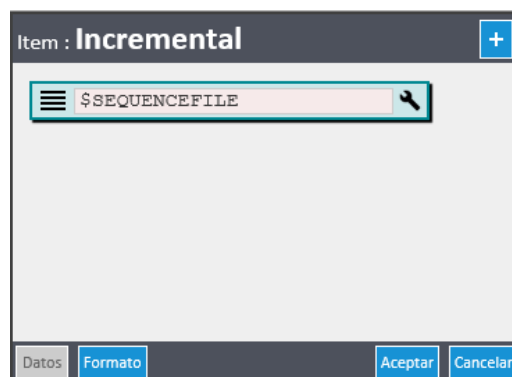
Ejemplos de Uso

Supongamos que se cuente con una acreditación bancaria con el siguiente nombre: **IdBancoDescripcionPedidoIdPeriodoRxxx.txt**, donde las “xxx” indican el número de veces que se haya generado.

El nombre del archivo se configuró de la siguiente manera:



Donde, el ítem “Incremental” hace uso de la función **\$SEQUENCEFILE**.



Item : Incremental

\$SEQUENCEFILE

\$SEQUENCEFILE(Dato_1 ; Dato_2 ; Dato_3 ; Dato_4 ; Dato_5 ; Dato_6 ; Dato_7 ; Dato_8 ; Dato_9 ; Dato_10)

Devuelve el numero de proxima ocurrencia del archivo

Dato_1	<input type="text" value="@PEDIDOPAGO_bannro"/>	25
Dato_2 (OPCIONAL)	<input type="text" value="@PEDIDOPAGO_descripci"/>	Adelanto de Sueldo
Dato_3 (OPCIONAL)	<input type="text" value="@PEDIDOPAGO_pliqnro"/>	122
Dato_4 (OPCIONAL)	<input type="text" value="R"/>	
Dato_5 (OPCIONAL)	<input type="text" value="?"/>	
Dato_6 (OPCIONAL)	<input type="text" value=".txt"/>	
Dato_7 (OPCIONAL)	<input type="text"/>	
Dato_8 (OPCIONAL)	<input type="text"/>	
Dato_9 (OPCIONAL)	<input type="text"/>	
Dato_10 (OPCIONAL)	<input type="text"/>	

Datos Formato Aceptar Cancelar

La función SEQUENCEFILE lleva en los datos, los mismos campos que componen el nombre del archivo, y en el lugar donde se quiere indicar el número de ocurrencia de la generación, se debe poner un signo de pregunta (?).

De esta manera, por cada una de las veces que se generó la acreditación se mostró la cantidad en el nombre, como se muestra a continuación.

¿Quieres abrir o guardar 66PedEjemplo127R1.txt (189 bytes) desde logintst.rhpro.com?

¿Quieres abrir o guardar 66PedEjemplo127R2.txt (189 bytes) desde logintst.rhpro.com?

¿Quieres abrir o guardar 66PedEjemplo127R3.txt (189 bytes) desde logintst.rhpro.com?